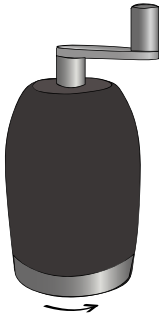



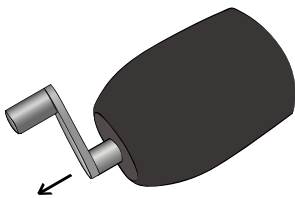
BEDIENUNGSANLEITUNG MUSKATMÜHLE



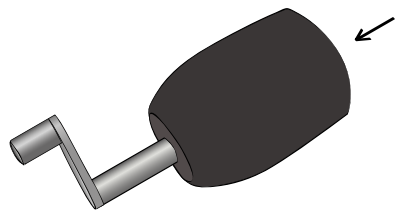
1 IN PFEILRICHTUNG DREHEN



2 BODEN ENTFERNEN

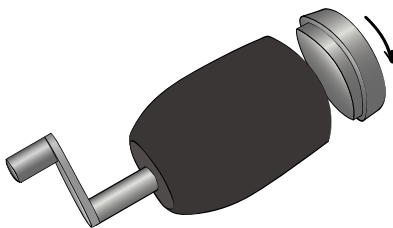


3 HEBEL ZURÜCKZIEHEN



4 NEUE MUSKATNUSS EINLEGEN

TIPP: ZWEI FINGER ZWISCHEN
GEHÄUSE UND HEBEL PLATZIEREN,
UM DEN FEDERZUG ZURÜCKZUHALTEN.



5 BODEN WIEDER EINDREHEN